



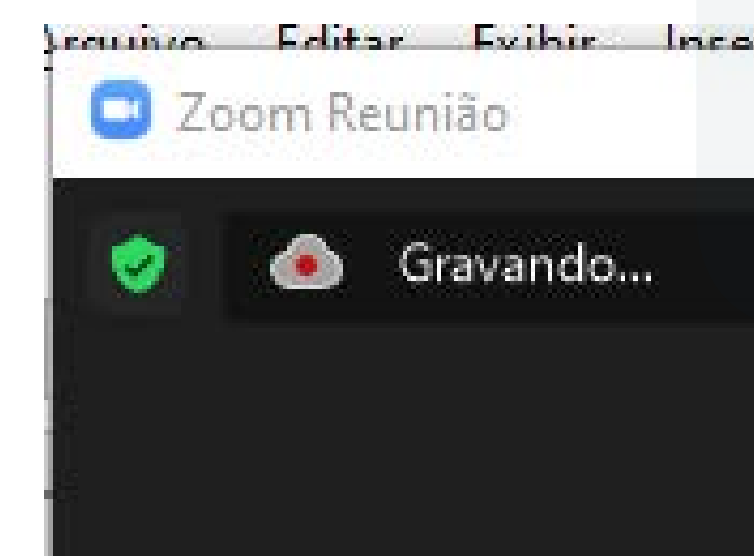
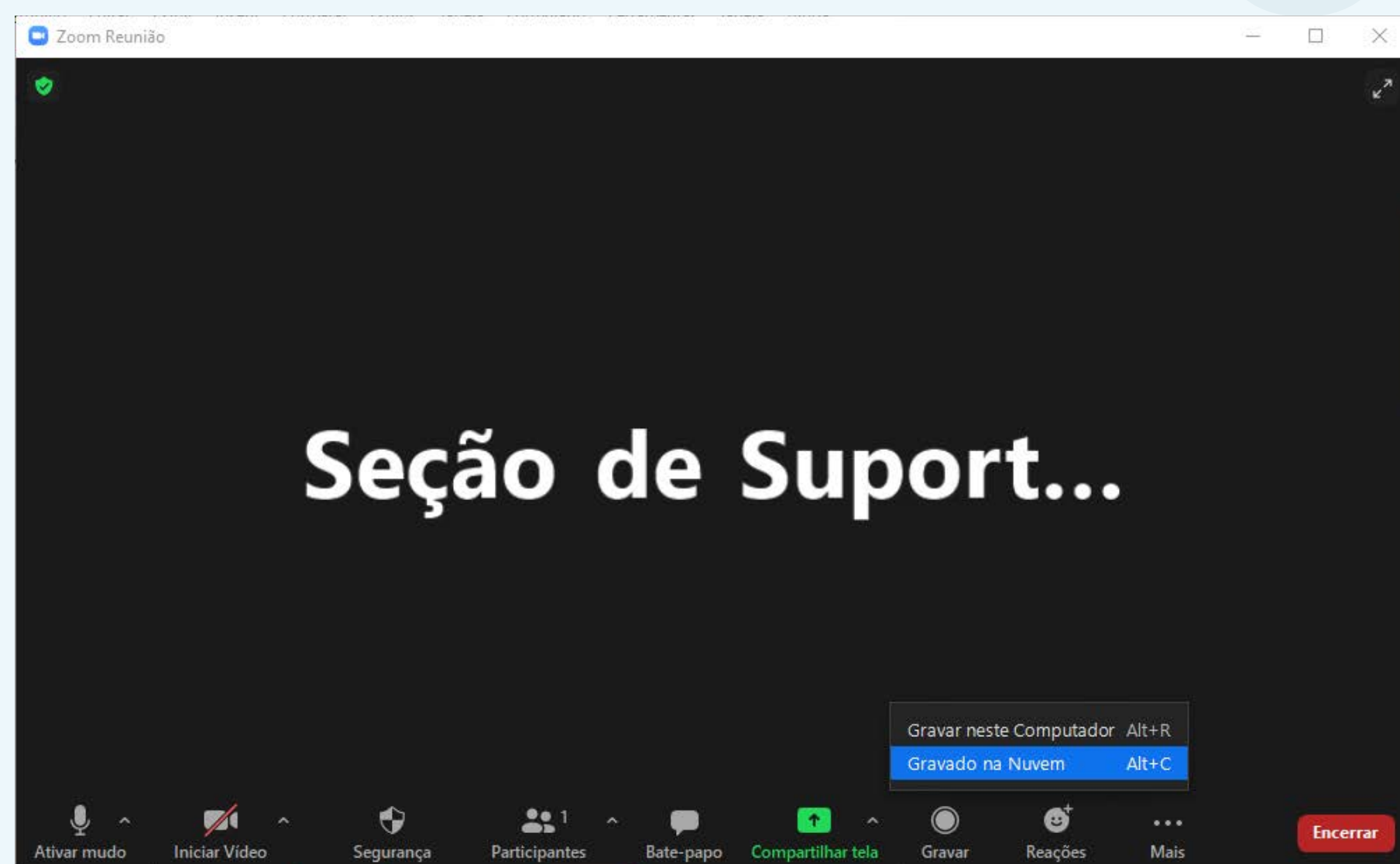
zoom

COMO GRAVAR A REUNIÃO

O ORGANIZADOR PODE GRAVAR A REUNIÃO LOCALMENTE NO MICROCOMPUTADOR OU NA NUVEM.

AO GRAVAR NA NUVEM, NÃO HÁ RISCO DE PERDER O ARQUIVO, CASO O ORGANIZADOR TENHA PROBLEMAS DE CONEXÃO OU EM CASO DE DEFEITO NO MICROCOMPUTADOR.

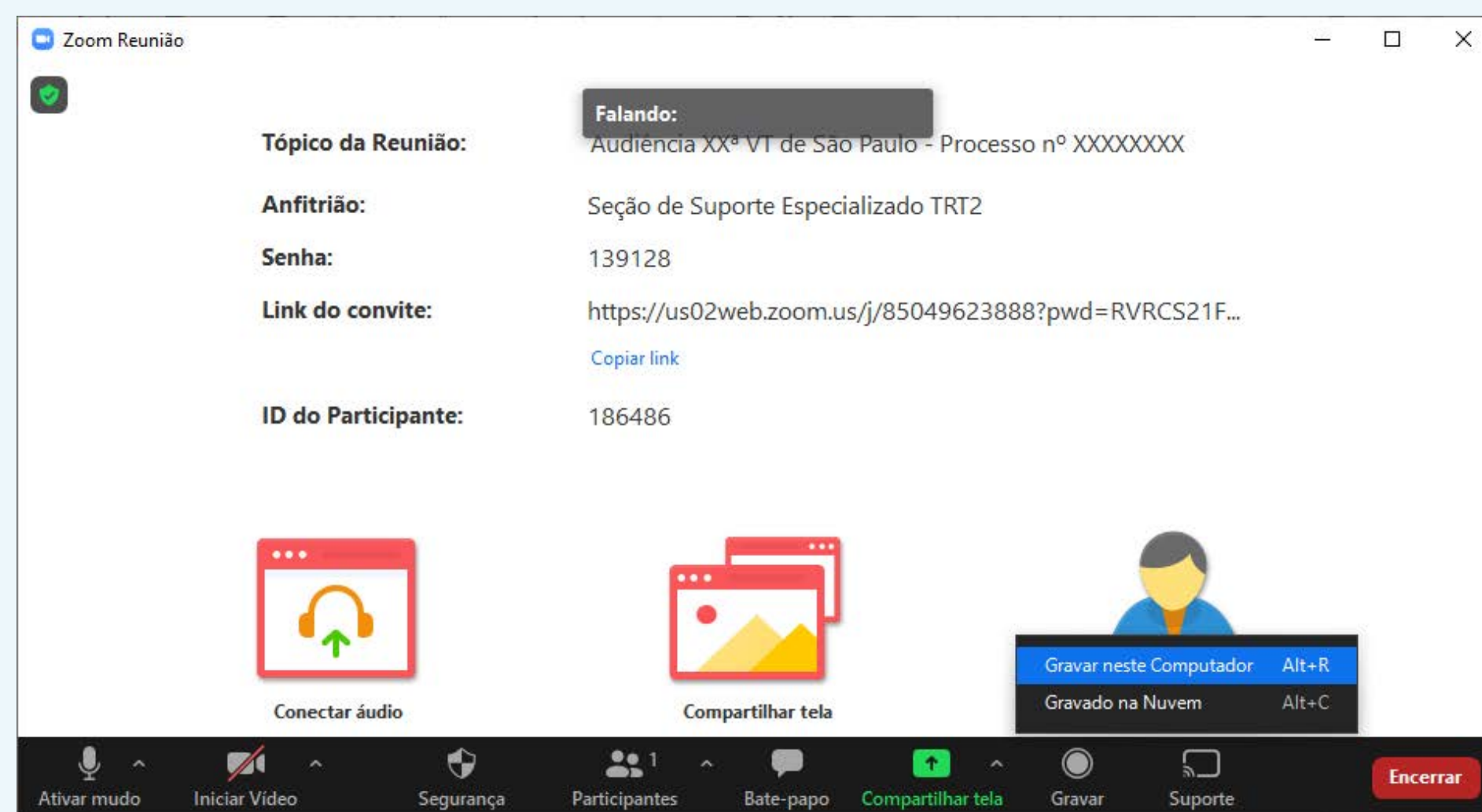
PARA GRAVAR NA NUVEM, CLIQUE NO BOTÃO “GRAVAR”, LOCALIZADO NO MENU INFERIOR, E SELECIONE “GRAVAR NA NUVEM”.



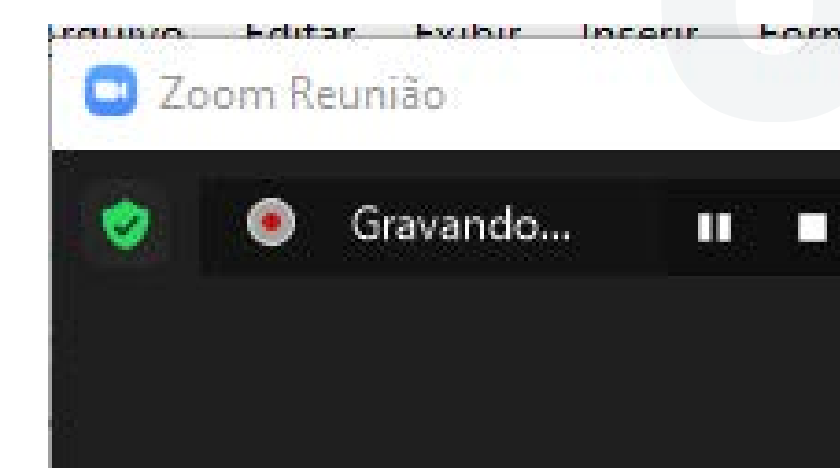
DURANTE A GRAVAÇÃO NA NUVEM, UM ÍCONE DE CÍRCULO VERMELHO DENTRO DE UMA NUVEM É EXIBIDO NO CANTO SUPERIOR ESQUERDO DA TELA.

03

PARA GRAVAR LOCALMENTE, CLIQUE NO BOTÃO “GRAVAR”, LOCALIZADO NO MENU INFERIOR, E SELECIONE “GRAVAR NESTE COMPUTADOR”:



04




DURANTE A GRAVAÇÃO NO COMPUTADOR, UM ÍCONE DE UM CÍRCULO VERMELHO DENTRO DE UM CÍRCULO CINZA É EXIBIDO NO CANTO SUPERIOR ESQUERDO DA TELA.


05




O botão "Gravar" do menu inferior mudará para "Pausar" e "Interromper gravação".



Para pausar a gravação, clique no botão "Pausar".



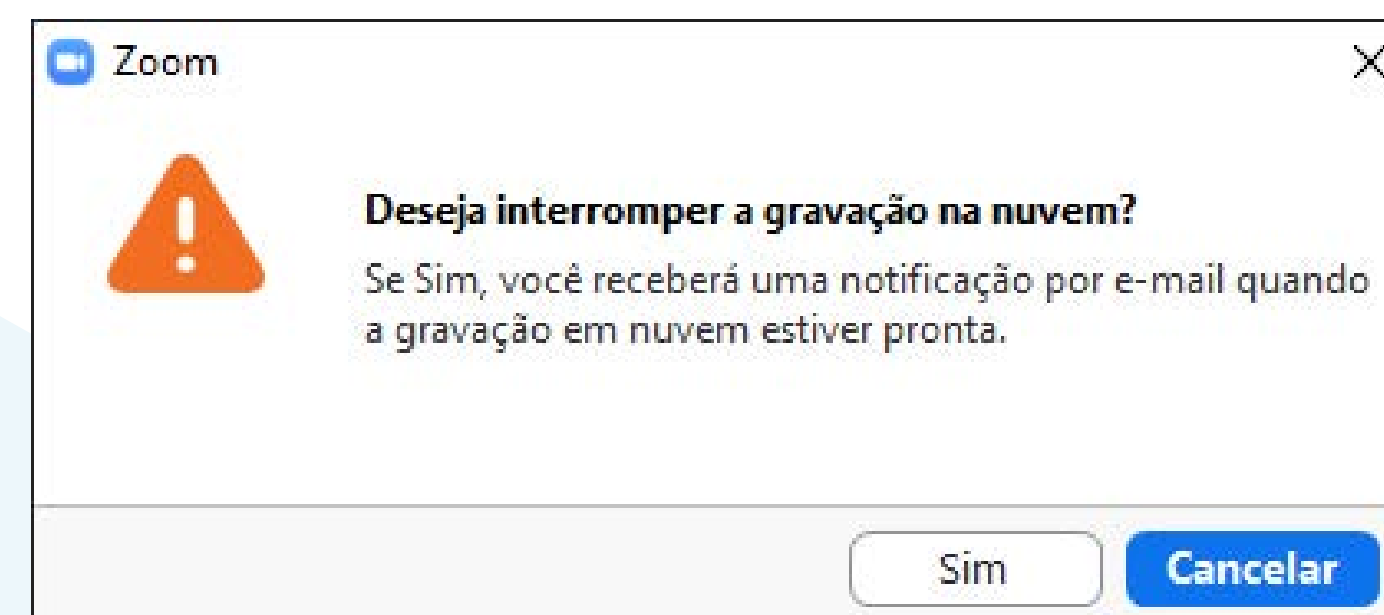
Para retomar a gravação, clique em "Retomar".



Para encerrar a gravação ao final da reunião, clique em "Interromper gravação".

NA JANELA DE CONFIRMAÇÃO, CLIQUE EM "SIM" PARA ENCERRAR A GRAVAÇÃO.

AO CLICAR EM SIM, O USUÁRIO RECEBERÁ UMA NOTIFICAÇÃO POR E-MAIL QUANDO A GRAVAÇÃO EM NUVEM ESTIVER PRONTA.



PARA CONSULTAR A LISTA DE GRAVAÇÕES NA NUVEM, ACESSE O ENDEREÇO [HTTP://TRT2-JUS-BR.ZOOM.US](http://trt2-jus-br.zoom.us), DIGITE E-MAIL E SENHA, E CLIQUE EM “EFETUAR LOGIN”.

Endereço de e-mail
suporte-ti@trtsp.jus.br

Senha
•••••••• Esqueceu?

O Zoom é protegido pelo reCAPTCHA e aplicam-se a [Política de Privacidade](#) e os [Termos de Serviço](#).

Efetuar Login

Continuar conectado Novo no Zoom? [Inscreva-se Gratuitamente](#)

NO MENU LATERAL ESQUERDO, CLIQUE EM “GRAVAÇÕES”.

De mm/dd/yyyy Para 01/06/2021 Todos os status

Pesquisar por ID **Pesquisar** Exportar

Excluir Selecionado Excluir Todos

<input type="checkbox"/>	Tópico da Reunião	ID da Reunião	Horário de Início da Reunião	Tamanho do Arquivo	
<input type="checkbox"/>	Seção de Suporte Especializado TRT2's Reunião Zoom	853 6084 9457	6 jan 2021 03:36 PM	2 Arquivos (802 KB)	Mais ▾
<input type="checkbox"/>	Seção de Suporte Especializado TRT2's Reunião Zoom	863 7391 9868	6 jan 2021 03:33 PM	2 Arquivos (2 MB)	Mais ▾

AO GRAVAR NO COMPUTADOR, OS ARQUIVOS DA GRAVAÇÃO SÃO CONVERTIDOS PARA O FORMATO “MP4” QUANDO A REUNIÃO É ENCERRADA. QUANDO A CONVERSÃO FOR CONCLUÍDA, O ZOOM EXIBIRÁ UMA NOTIFICAÇÃO.

O ARQUIVO DA GRAVAÇÃO FICARÁ SALVO EM PASTA CUJO NOME É A DATA, HORÁRIO DE INÍCIO E TÓPICO DA REUNIÃO, **NA PASTA DOCUMENTOS > ZOOM DO MICROCOMPUTADOR.**

